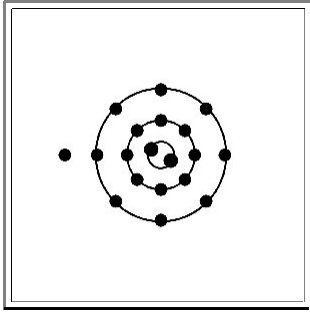


Zu Übung 2.2-3: Die Schalenbilder

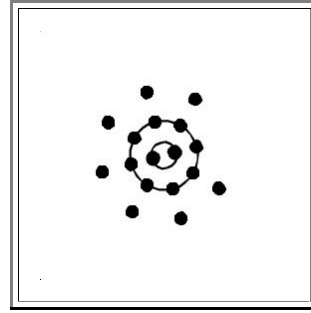
Hier die schematischen Schalenbilder

Illustration

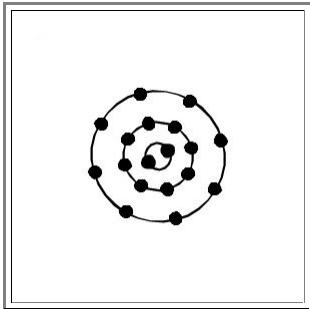
Kaliumatom



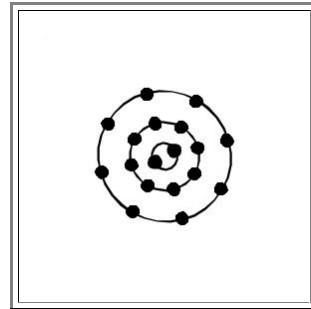
Chloratom




Kalium-Ion



Chlor-Ion



Die Ionen sehen gleich aus, da wir *nur die Elektronen* betrachten und die Abstände nicht massstäblich sind. Die Kerne sind natürlich verschieden!!



[Zurück zur Aufgabenlösung](#)